

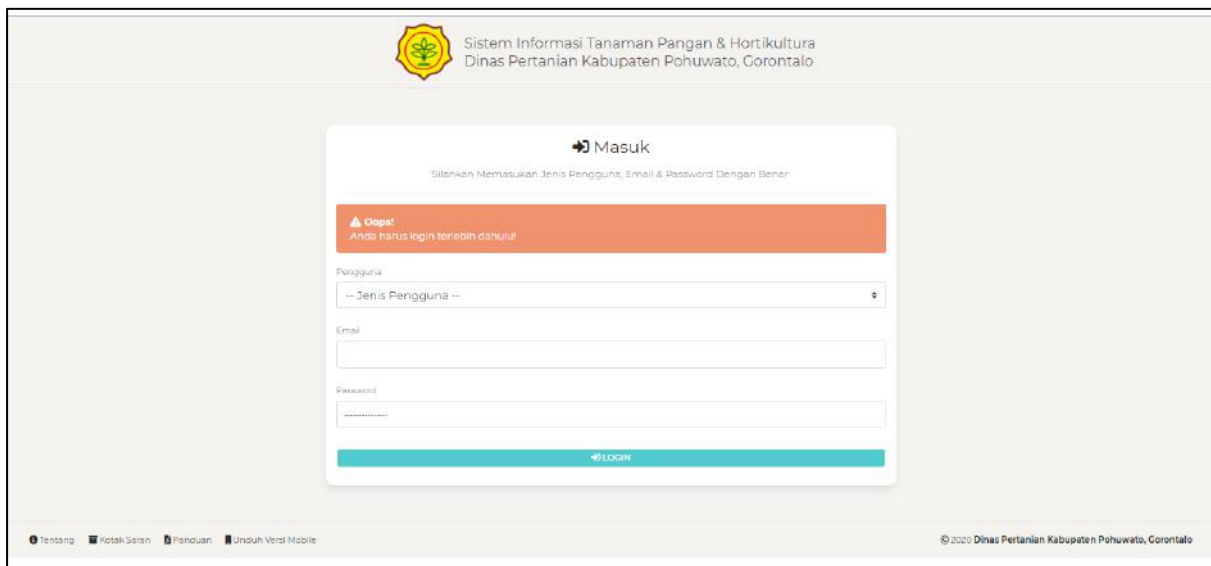
**PANDUAN KEPALA DINAS (KADIS)
SISTEM INFORMASI TANAMAN PANGAN & HORTIKULTURA (TAPARA)
DINAS PERTANIAN KABUPATEN POHUWATO PROVINSI GORONTALO**



Dibuat oleh:
Tim Pengembang TAPARA

1. Halaman Masuk

Pada halaman masuk seperti gambar dibawah ini,



Gambar 1.1. Halaman Masuk

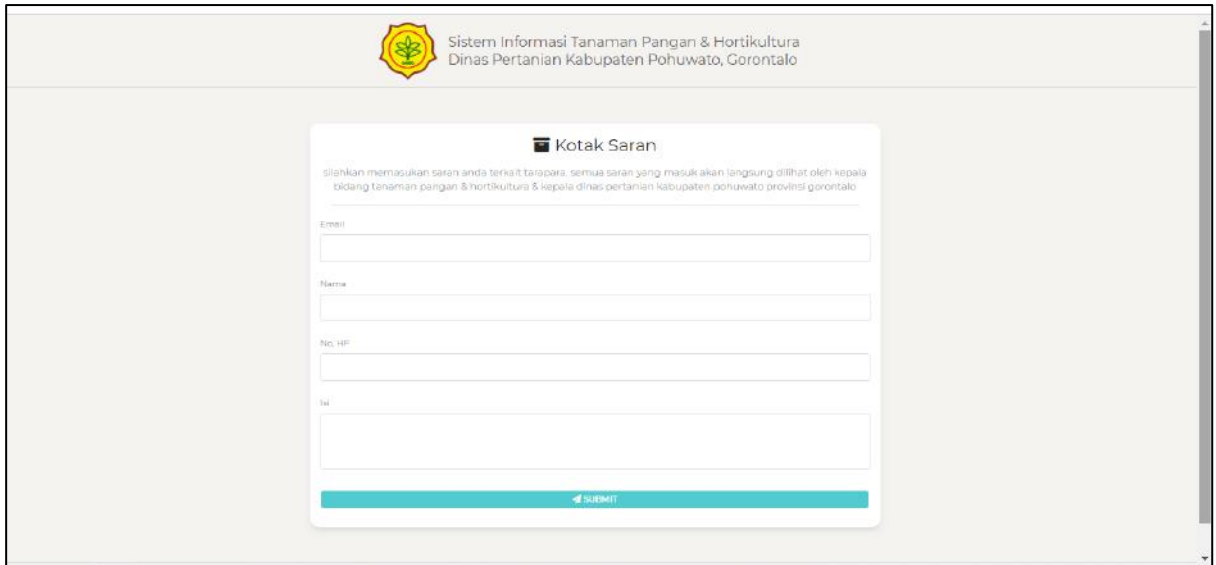
terdapat beberapa link yaitu:

1. **Tentang**, merupakan halaman yang menjelaskan tugas & fungsi dari aplikasi.



Gambar 1.2. Halaman Tentang

2. **Kotak Saran**, merupakan halaman untuk bisa digunakan oleh User Guest (Tamu / Tanpa Login) untuk mengirim sebuah feedback / saran yang akan langsung terbaca oleh Kepala Seksi, Kepala Bidang & Kepala Dinas Pertanian.



Gambar 1.3. Halaman Kotak Saran

- 3. Panduan**, merupakan halaman untuk menyediakan semua panduan yang berkaitan dengan aplikasi.



Gambar 1.4. Halaman Panduan

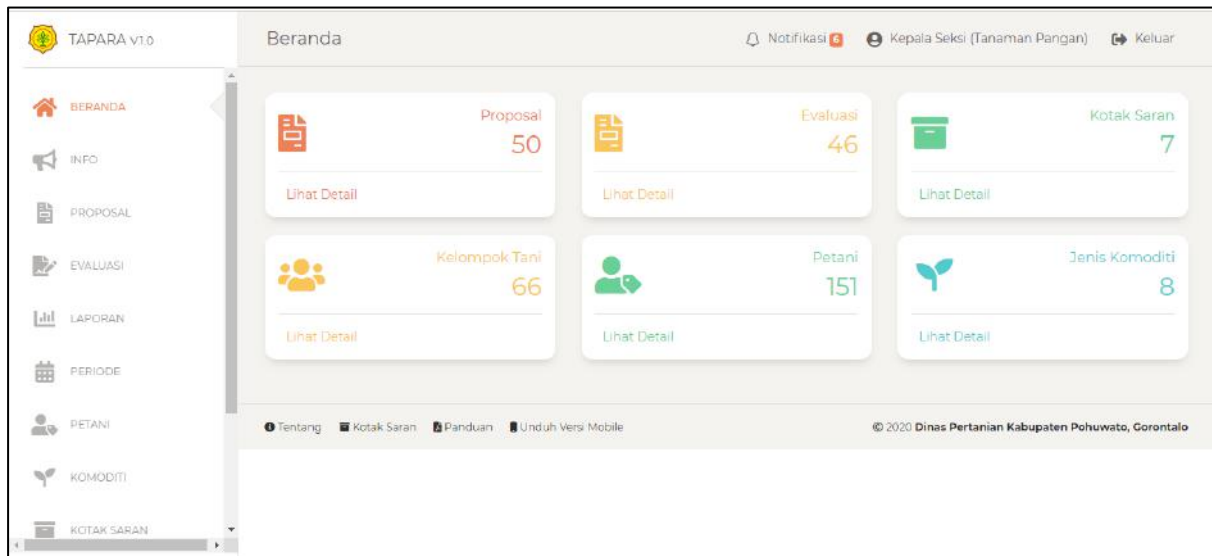
- 4. Unduh Versi Mobile / Unduh APK**, merupakan halaman yang akan mengarahkan ke google drive dimana aplikasi mobile disimpan.



Gambar 1.5. Halaman Unduh APK / Unduh Versi Mobile

2. Halaman Beranda

Setelah user mengisi form login dan masuk maka akan diarahkan ke halaman Beranda seperti gambar berikut:



Gambar 2.1. Halaman Beranda

Pada halaman ini terdapat 6 card yaitu:

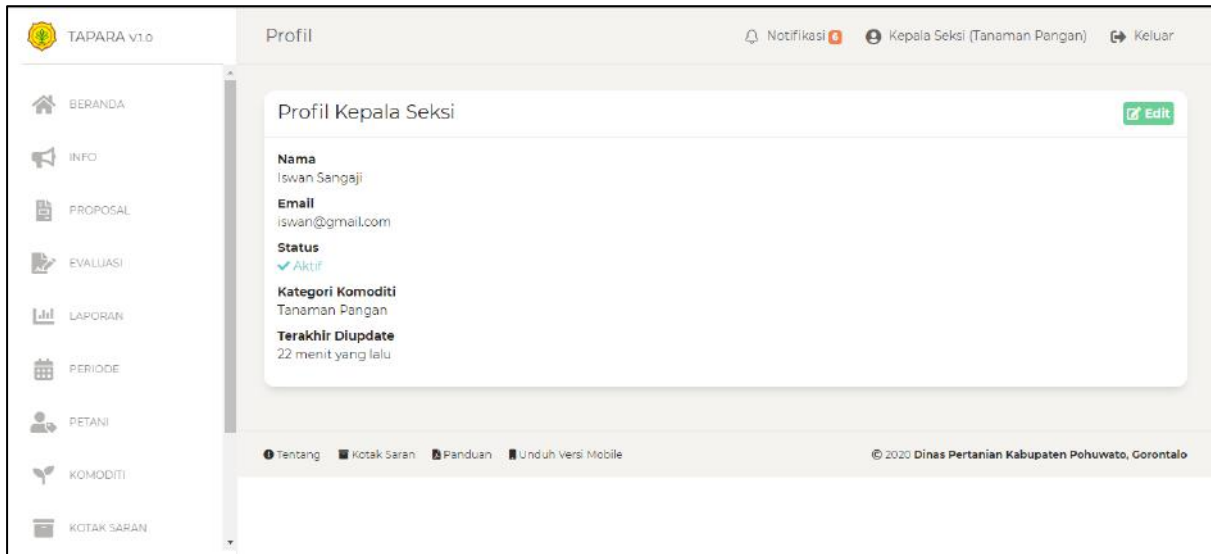
1. **Proposal**, merupakan jumlah proposal / cpcl yang pernah diajukan oleh PPL dan /atau Operator Desa.
2. **Evaluasi**, merupakan jumlah laporan evaluasi berdasarkan proposal / cpcl yang telah di verifikasi oleh Kepala Seksi.
3. **Petani**, merupakan jumlah petani yang terdapat di desa/kelurahan.
4. **Kelompok Tani**, merupakan jumlah kelompok tani yang terdapat di desa/kelurahan.
5. **Kotak Saran**, merupakan jumlah saran yang masuk.
6. **Jenis Komoditi**, merupakan jumlah jenis komoditi pada masing-masing kepala seksi.

Selain itu pada bagian menu kanan atas terdapat beberapa hal yaitu:

1. **Notifikasi**, link untuk menuju halaman notifikasi yang dibuat otomatis oleh sistem.
2. **Profil**, link untuk menuju halaman profil masing-masing user.
3. **Keluar**, link untuk keluar dari aplikasi.

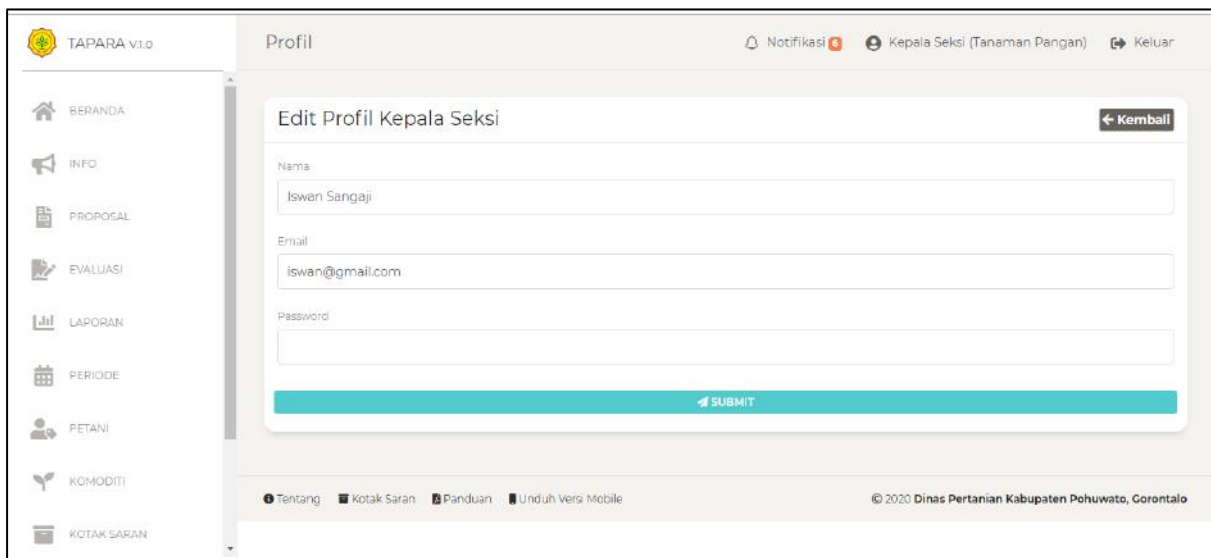
3. Halaman Profil

Merupakan halaman yang berfungsi untuk mengelola akun masing-masing di dalam aplikasi



Gambar 3.1. Halaman Profil

Jika ingin mengedit profil user silahkan klik tombol **Edit** pada sudut kanan atas maka akan diarahkan ke halaman berikut:

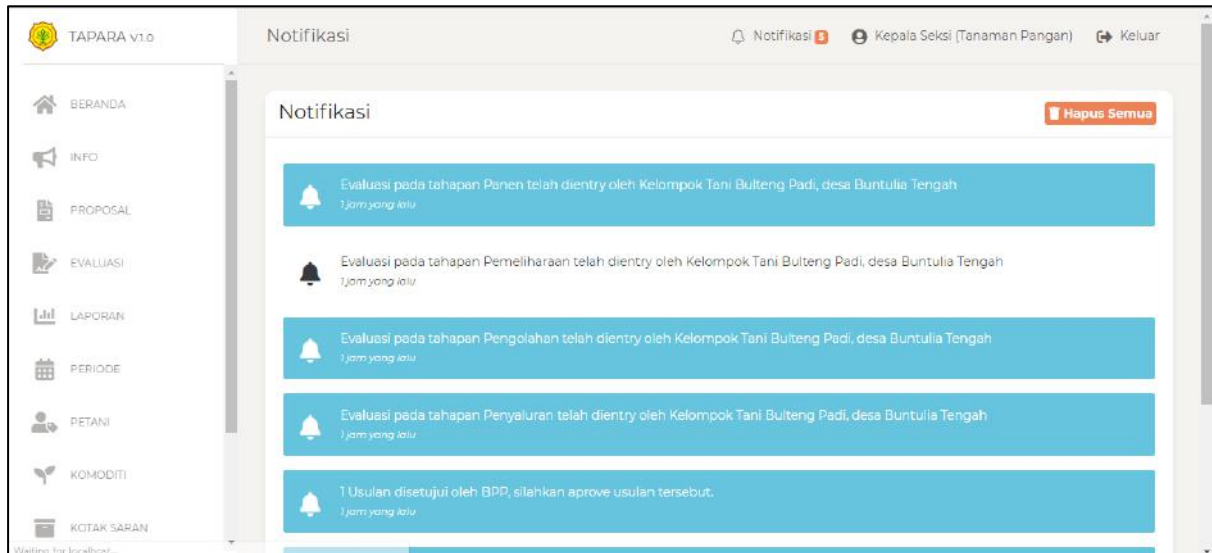


Gambar 3.2. Halaman Edit Profil

Pada form inilah user bisa memperbaharui informasi akun di dalam aplikasi.

4. Halaman Notifikasi

Pada halaman ini semua notifikasi masing-masing user akan digenerate secara otomatis oleh sistem, user bisa langsung melihat detail notifikasi tersebut dengan mengklik notifikasi yang diinginkan.

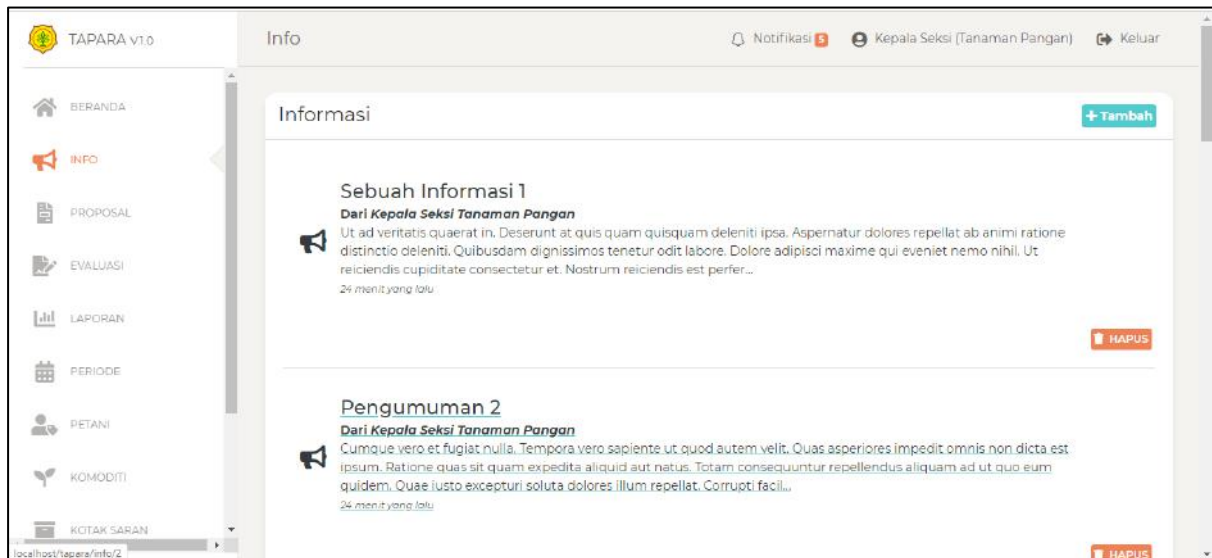


Gambar 4.1. Halaman Notifikasi

Selain itu juga user bisa menghapus notifikasi dengan mengklik tombol **Hapus Semua**, pada sudut kanan atas.

5. Halaman Info

Merupakan halaman untuk menampung semua pemberitahuan yang dibuat oleh Kepala Seksi, Kepala Bidang dan/atau Kepala Dinas yang ditunjukkan kepada semua user.



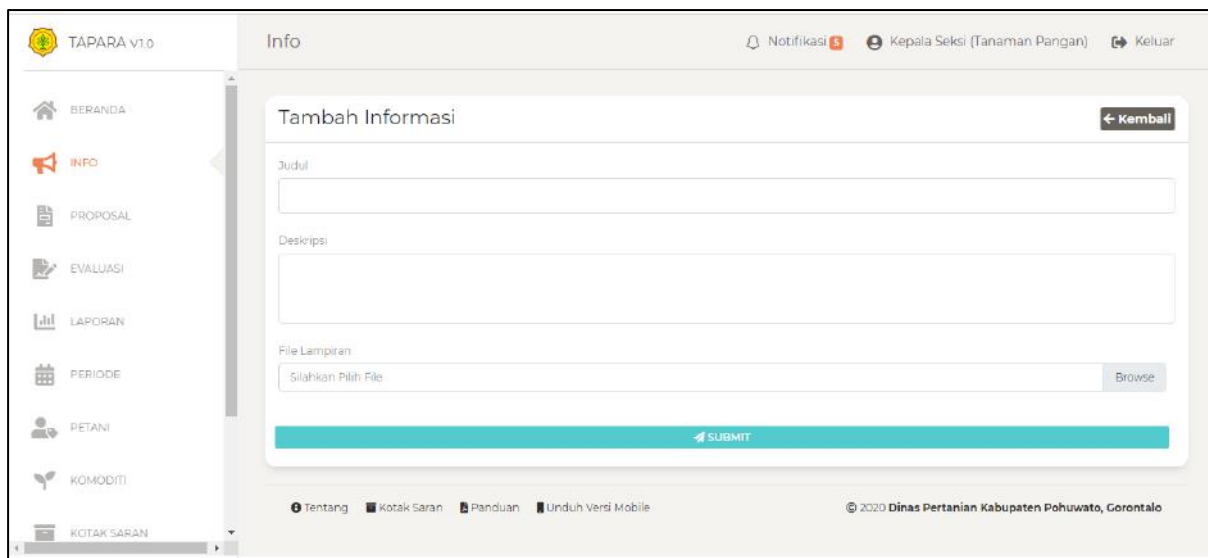
Gambar 5.1. Halaman info

Untuk melihat informasi detail bisa langsung mengklik pada salah satu info maka akan diarahkan ke halaman detail info seperti berikut:



Gambar 5.2. Halaman Detail Info

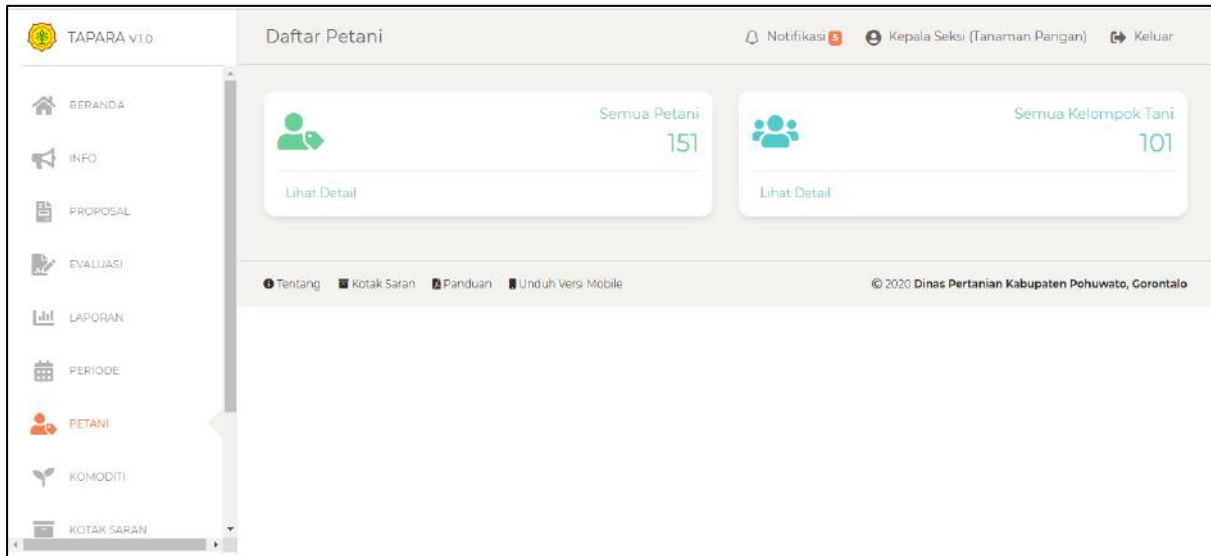
Jika user ingin menambahkan info bisa dengan mengklik icon tambah maka akan diarahkan ke halaman form tambah info seperti gambar berikut:



Gambar 5.3. Halaman form tambah info

6. Halaman Petani

Pada halaman petani terdapat 2 bagian yaitu Semua Petani dan Semua kelompok tani.



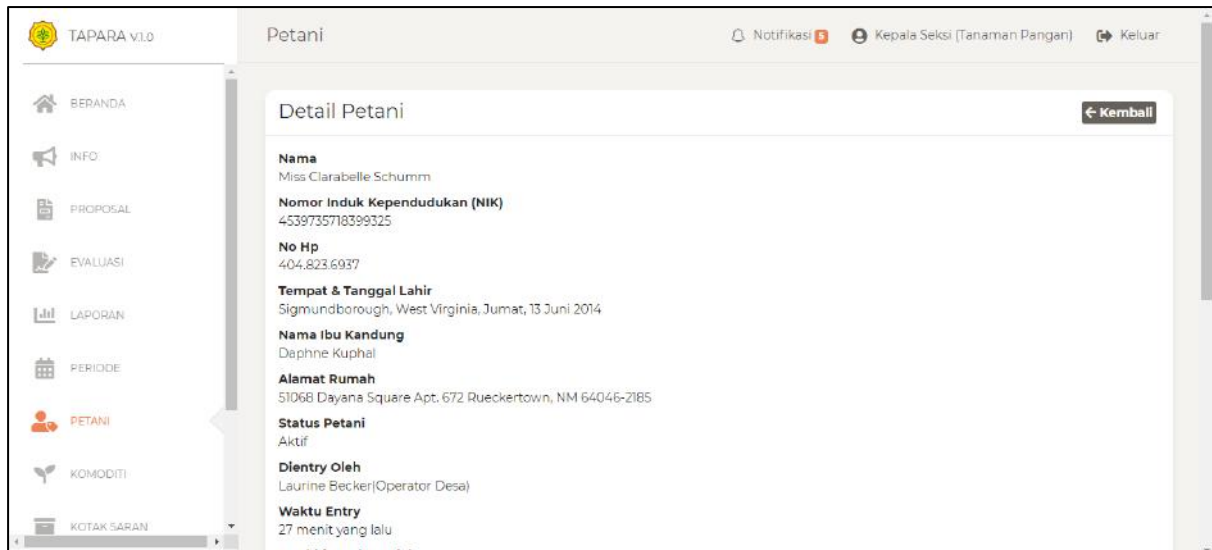
Gambar 6.1. Halaman Petani

Jika user mengklik Lihat Detail pada card Petani maka akan diarahkan pada halaman Detail Daftar Petani seperti gambar berikut:

| NO | NAMA | DAFTAR KOMODITI | DESA & KECAMATAN | STATUS PETANI | STATUS APPROVAL |
|----|--------------------------|-------------------------------|-----------------------------------|---------------|------------------|
| 1 | Prof. Myrtice Bailey III | Cabai, Tebu* | Kelapa Lima, Kec. Popayato Timur | Tidak Aktif | ✓ 2 Komoditi Dis |
| 2 | Gilbert Wintheiser | Sawi* | Wanggarasi Timur, Kec. Wanggarasi | Aktif | ✓ 1 Komoditi Dis |
| 3 | Dorcas Hilpert | Kedelai* | Suka Damai, Kec. Lemito | Aktif | ✓ 1 Komoditi Dis |
| 4 | Miss Clarabelle Schumm | Katela Rambat, Cabai, Mangga* | Hutamoputi, Kec. Dengilo | Aktif | ✓ 3 Komoditi Dis |
| 5 | Dilian Ritchie | Kedelai*, Padi Sawah* | Ayula, Kec. Rancangan | Aktif | ✓ 2 Komoditi Dis |
| 6 | Carlee Kreiger | Tebu, Kacang Tanah, Pisang* | Marisa Utara, Kec. Marisa | Aktif | ✓ 3 Komoditi Dis |
| 7 | Mrs. Adah Wilkinson Jr. | Tomat, Katela Pohon* | Milangodaa, Kec. Popeyato Timur | Tidak Aktif | ✓ 2 Komoditi Dis |

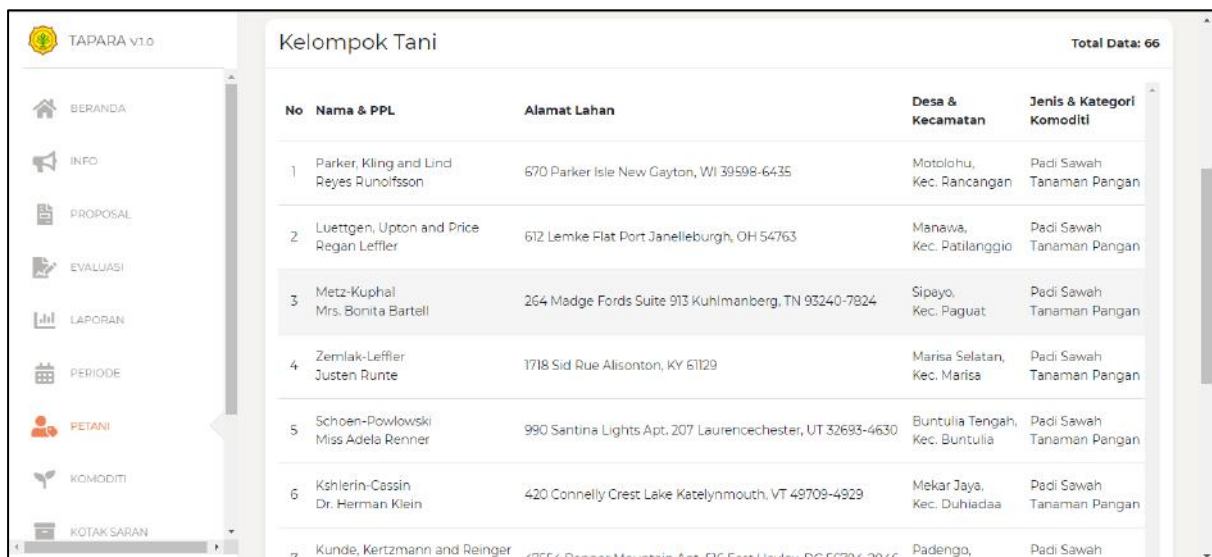
Gambar 6.2. Halaman Detail Daftar Petani

Pada halaman ini User bisa melihat data petani. Jika user mengklik detail pada salah petani maka akan ditampilkan halaman detail petani tersebut, seperti gambar berikut:



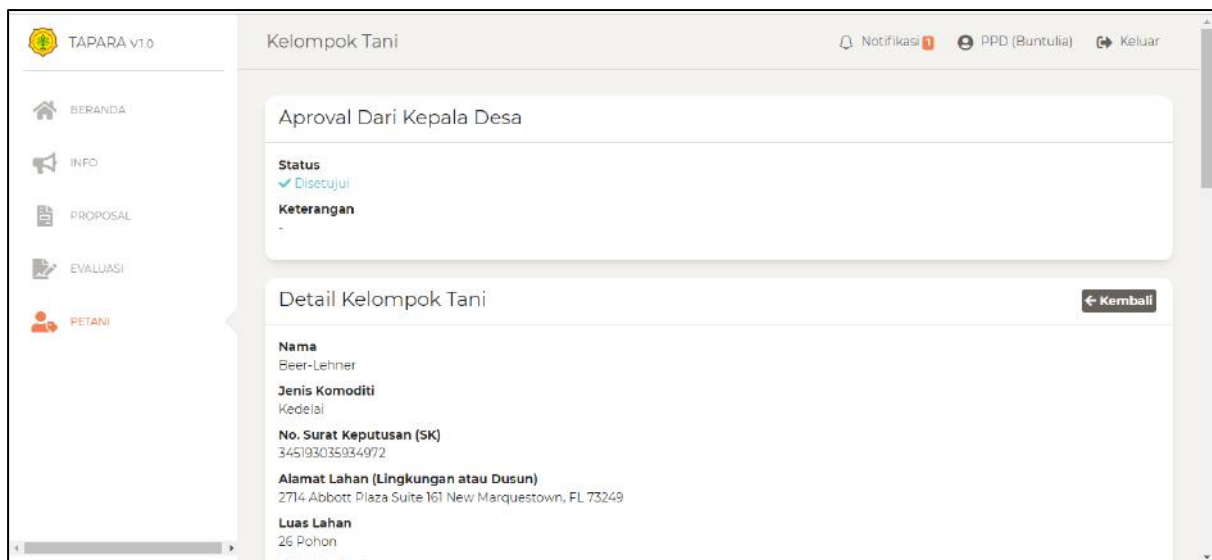
Gambar 6.3. Halaman Detail Petani

Jika user mengklik tombol Lihat Detail pada Kelompok Tani maka akan ditampilkan halaman Detail Daftar Kelompok Tani seperti gambar berikut:



Gambar 6.4. Halaman Detail Daftar Kelompok Tani

Pada halaman ini juga user bisa melihat, mencari & mengekspor kelompok tani. Jika user mengklik detail pada salah satu kelompok tani, maka akan diarahkan ke halaman detail kelompok tani seperti gambar berikut:



Gambar 6.6. Halaman Detail Kelompok Tani

7. Halaman Proposal

Merupakan halaman yang bertujuan untuk memfasilitas pendaftaran proposal/cpcl.

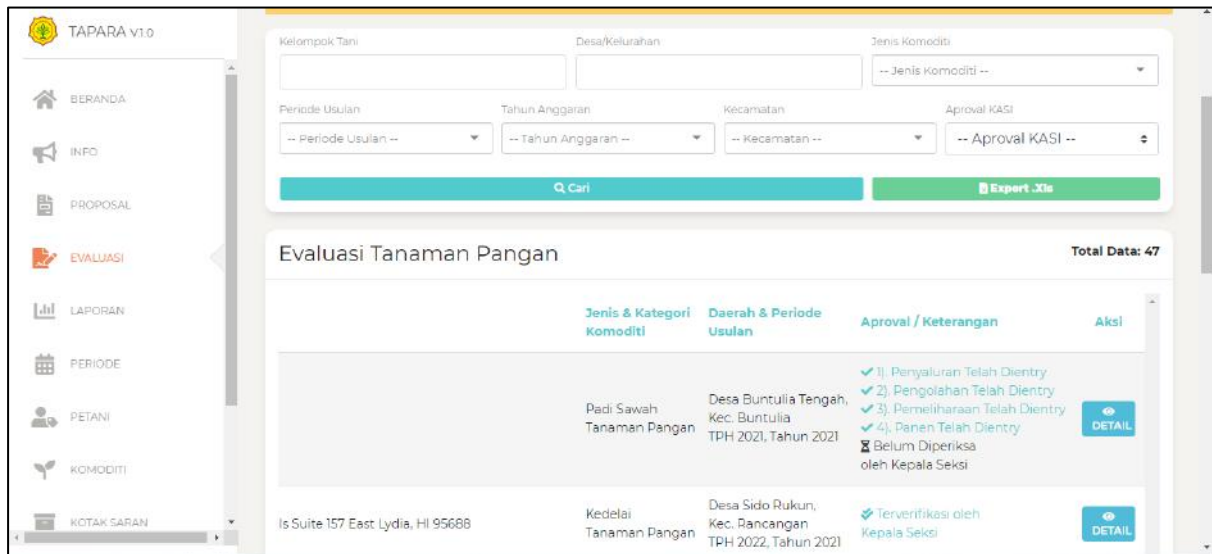
| Contact | Crop Type | Location | Status | Action |
|----------------------------|---------------------------------|--|--|--------|
| doport, WA 83901-6837 | Katela Rambat Tanaman Pangan | Desa Karya Baru Kec. Lemito TPH 2020, Tahun 2020 | ✓ Diketahui PPD ✓ Disetujui BPP ✓ Disetujui Kepala Seksi | DETAIL |
| lanuelatown, OH 87561-4299 | Sawi Tanaman Pangan | Desa Lomuli Kec. Rancangan TPH 2022, Tahun 2021 | ✓ Diketahui PPD ✓ Disetujui BPP ✓ Disetujui Kepala Seksi | DETAIL |
| jhilmanberg, TN 93240-7824 | Cabai Tanaman Pangan | Desa Karya Indah Kec. Popayato Barat TPH 2020, Tahun 2021 | ✓ Diketahui PPD ✓ Disetujui BPP ✓ Disetujui Kepala Seksi | DETAIL |
| t, VT 74174-0246 | Kedelai Tanaman Pangan | Desa Siduan Kec. Rancangan TPH 2020, Tahun 2020 | ✓ Diketahui PPD ✓ Disetujui BPP ✓ Disetujui Kepala Seksi | DETAIL |
| arrytown, WV 73715-6313 | Mangga Tanaman Pangan | Desa Makarti Jaya Kec. Popayato Timur TPH 2022, Tahun 2022 | ✓ Diketahui PPD ✓ Disetujui BPP ✓ Disetujui Kepala Seksi | DETAIL |
| Nest Izaiah, FL 03180-4554 | Padi Sawah Tanaman Pangan | Desa Suka Makmur Kec. Rancangan TPH 2022, Tahun 2022 | ✓ Diketahui PPD ✓ Disetujui BPP ✓ Disetujui Kepala Seksi | DETAIL |
| | Padi Sawah Tanaman Pangan | Desa Buntulia Tengah Kec. Buntulia TPH 2021, Tahun 2021 | ✓ Diketahui PPD ✓ Disetujui BPP ✗ Belum Diperiksa Kepala Seksi | DETAIL |

Gambar 7.1. Halaman Proposal

Pada halaman ini juga user bisa melihat & mencari proposal.

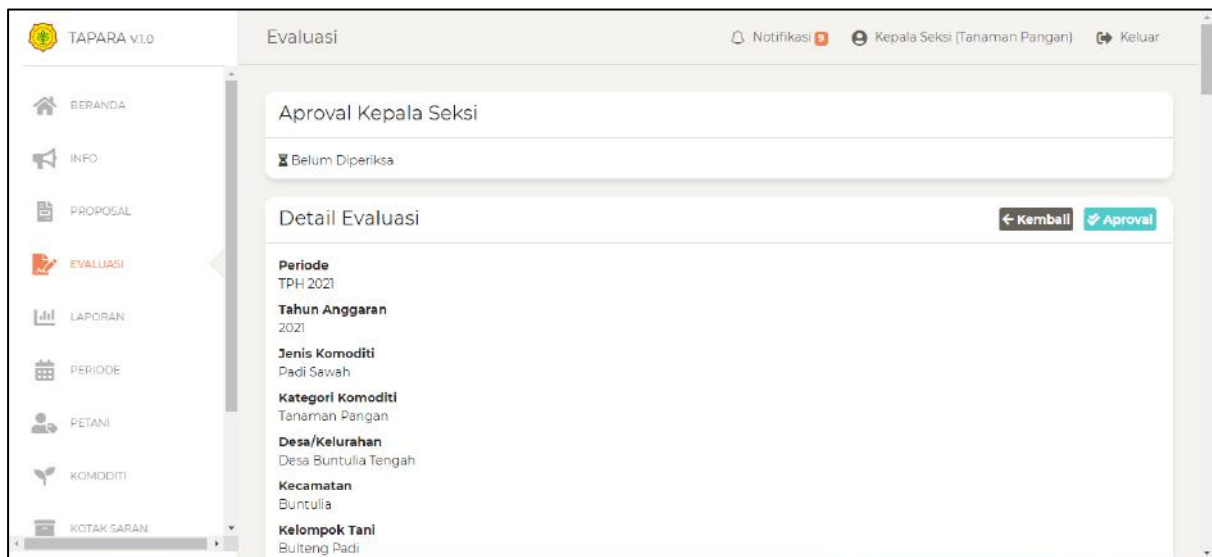
8. Halaman Evaluasi

Merupakan halaman yang bertujuan untuk memfasilitasi proses pengentrian data laporan proposal/cpcl yang telah di setujui oleh kepala seksi.



Gambar 8.1. Halaman Evaluasi

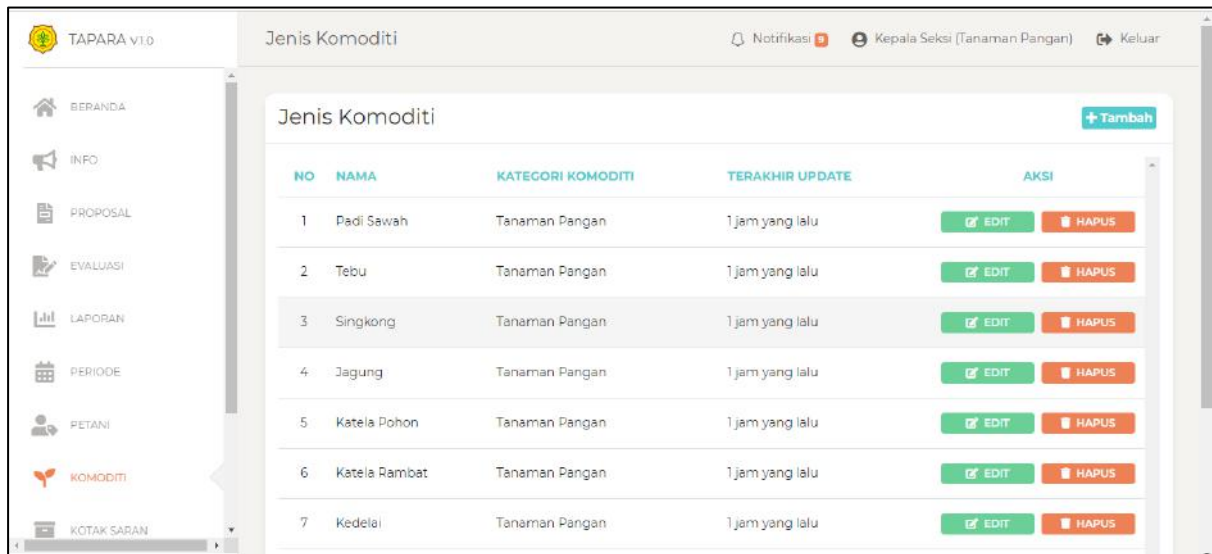
Pada halaman ini user bisa melihat evaluasi yang telah dientry oleh ppl atau opdes. dengan klik pada detail salah satu evaluasi maka akan diarahkan pada halaman detail evaluasi seperti berikut:



Gambar 8.2. Halaman Detail Evaluasi

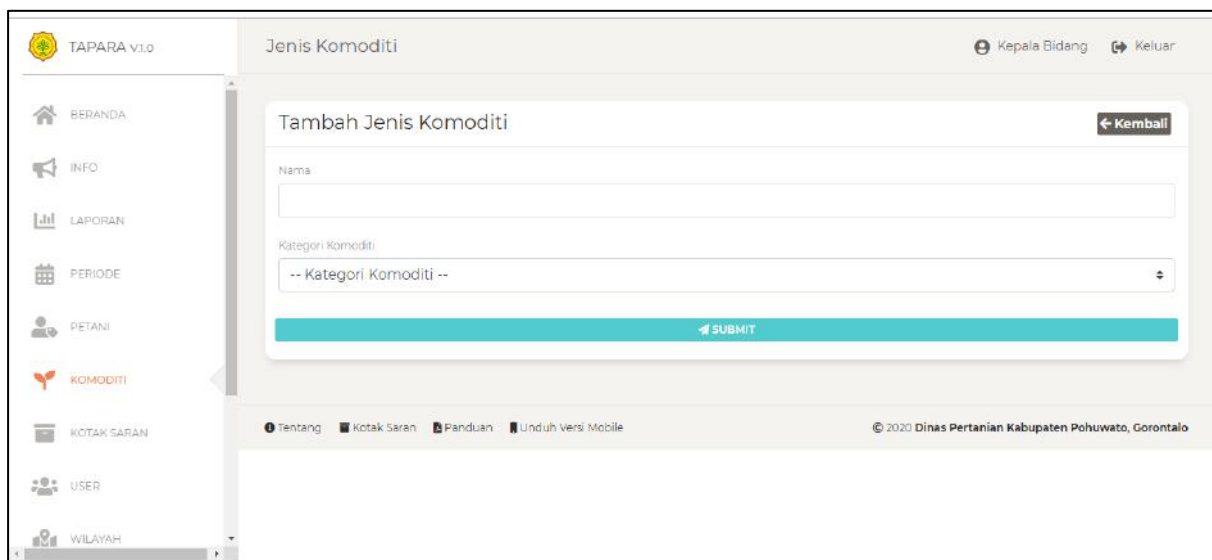
9. Halaman Komoditi

Merupakan halaman yang menampung semua jenis komoditi berdasarkan kategori komoditinya.



Gambar 9.1. Halaman Komoditi

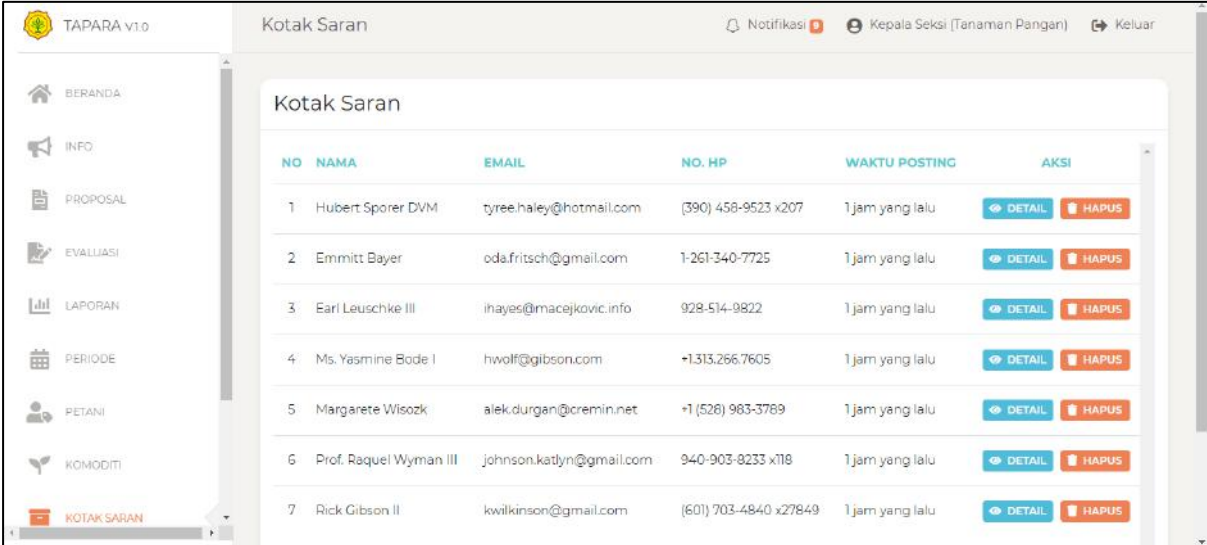
Pada halaman ini user bisa menambahkan jenis komoditi berdasarkan kategori komoditinya, silahkan klik tombol tambah maka akan diarahkan ke halaman form seperti gambar berikut:



Gambar 9.2. Halaman form komoditi

10. Kotak Saran

Merupakan halaman untuk menampung semua saran dari user guest (tamu).



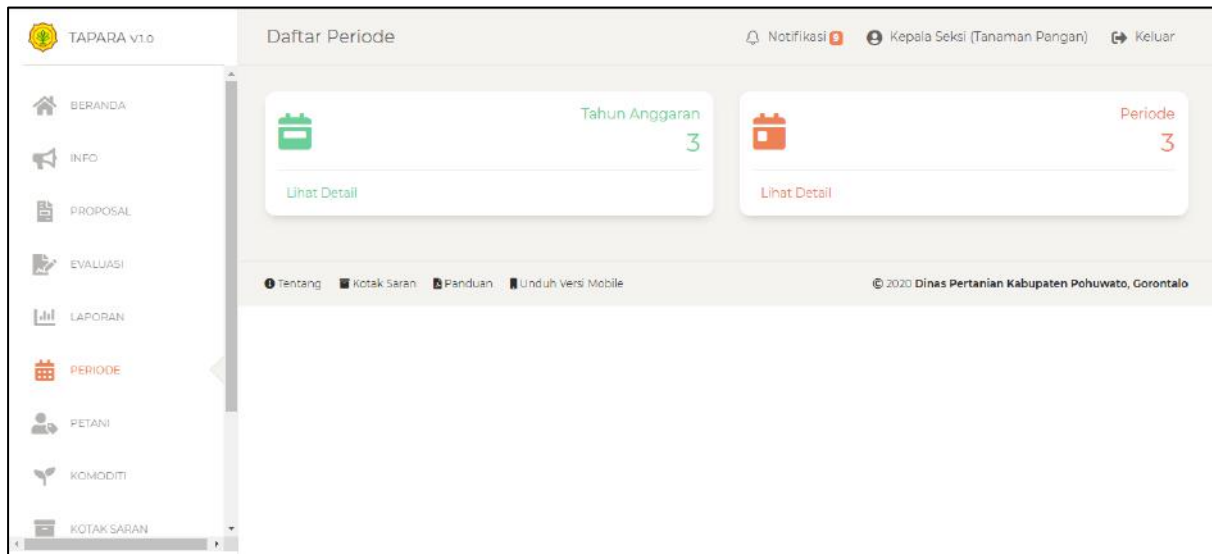
The screenshot displays the 'Kotak Saran' (Feedback) page within the TAPARA v1.0 application. The page features a sidebar menu on the left with options like BERANDA, INFO, PROPOSAL, EVALUASI, LAPORAN, PERIODE, PETANI, KOMODITI, and KOTAK SARAN. The main content area shows a table of feedback entries. Each entry includes a unique ID (NO), the user's name (NAMA), email address (EMAIL), phone number (NO. HP), and the time it was posted (WAKTU POSTING). Additionally, there are 'DETAIL' and 'HAPUS' (Delete) buttons for each entry.

| NO | NAMA | EMAIL | NO. HP | WAKTU POSTING | AKSI |
|----|------------------------|--------------------------|-----------------------|-----------------|--|
| 1 | Hubert Sporer DVM | tyree.haley@hotmail.com | (390) 458-9523 x207 | 1 jam yang lalu | DETAIL HAPUS |
| 2 | Emmitt Bayer | oda.fritsch@gmail.com | 1-261-340-7725 | 1 jam yang lalu | DETAIL HAPUS |
| 3 | Earl Leuschke III | ihayes@macejkovic.info | 928-514-9822 | 1 jam yang lalu | DETAIL HAPUS |
| 4 | Ms. Yasmine Bode I | hwolf@gibson.com | +1.313.266.7605 | 1 jam yang lalu | DETAIL HAPUS |
| 5 | Margarete Wisozk | alek.durgan@cremin.net | +1 (528) 983-3789 | 1 jam yang lalu | DETAIL HAPUS |
| 6 | Prof. Raquel Wyman III | johnson.katlyn@gmail.com | 940-903-8233 x118 | 1 jam yang lalu | DETAIL HAPUS |
| 7 | Rick Gibson II | kwilkinson@gmail.com | (601) 703-4840 x27849 | 1 jam yang lalu | DETAIL HAPUS |

Gambar 10. Halaman Kotak Saran

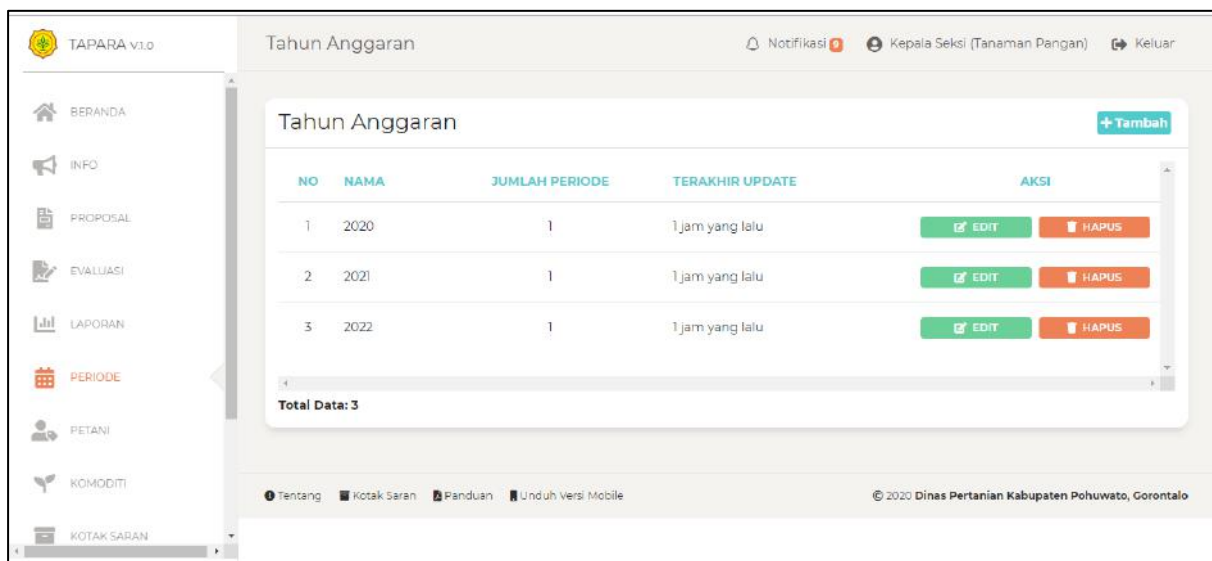
11. Periode

Merupakan halaman untuk memfasilitasi pembuatan master tahun anggaran & periode pendaftaran proposal / cpcl.



Gambar 11.1. Halaman Awal Periode

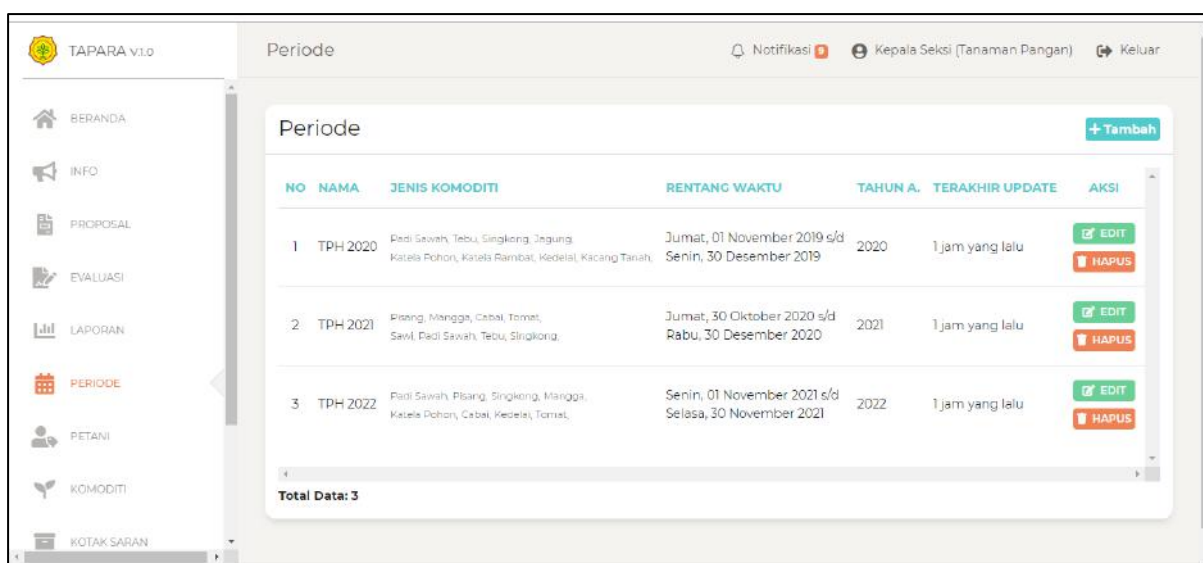
Jika link lihat detail pada tahun anggaran maka akan diarahkan ke halaman tahun anggaran seperti gambar berikut:



Gambar 11.2. Halaman Tahun Anggaran

Pada halaman ini user bisa mengelola data master tahun anggaran agar bisa digunakan pada periode pendaftaran proposal / cpcl.

Jika klik lihat detail pada periode maka akan diarahkan ke halaman periode seperti gambar berikut:

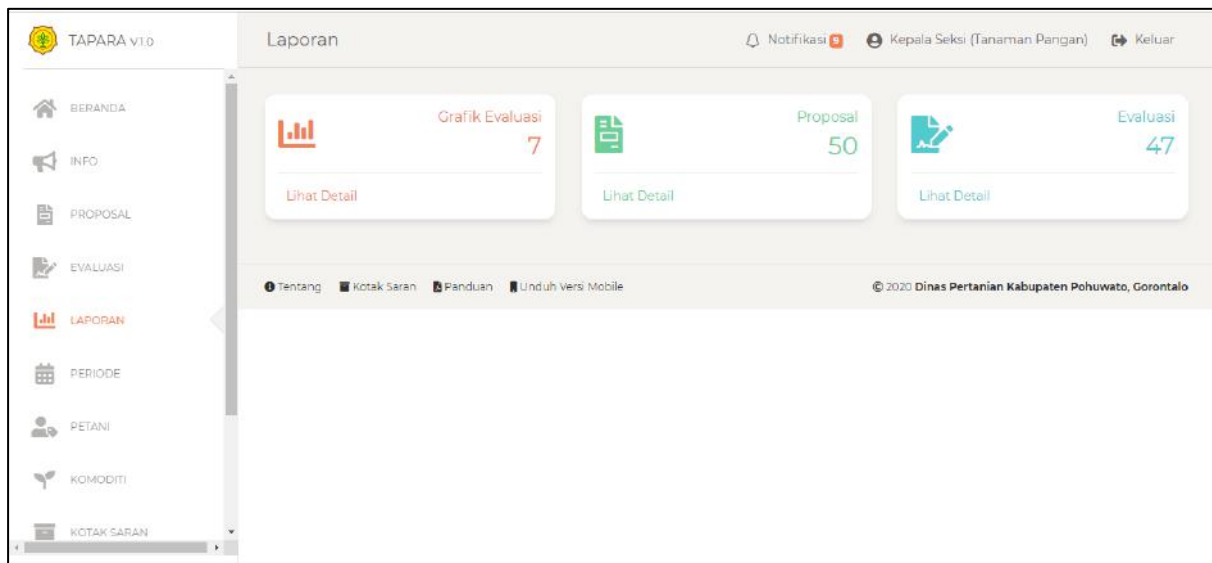


Gambar 11.3. Halaman Periode

Pada halaman ini user bisa mengelola periode pendaftaran proposal / cpcl.

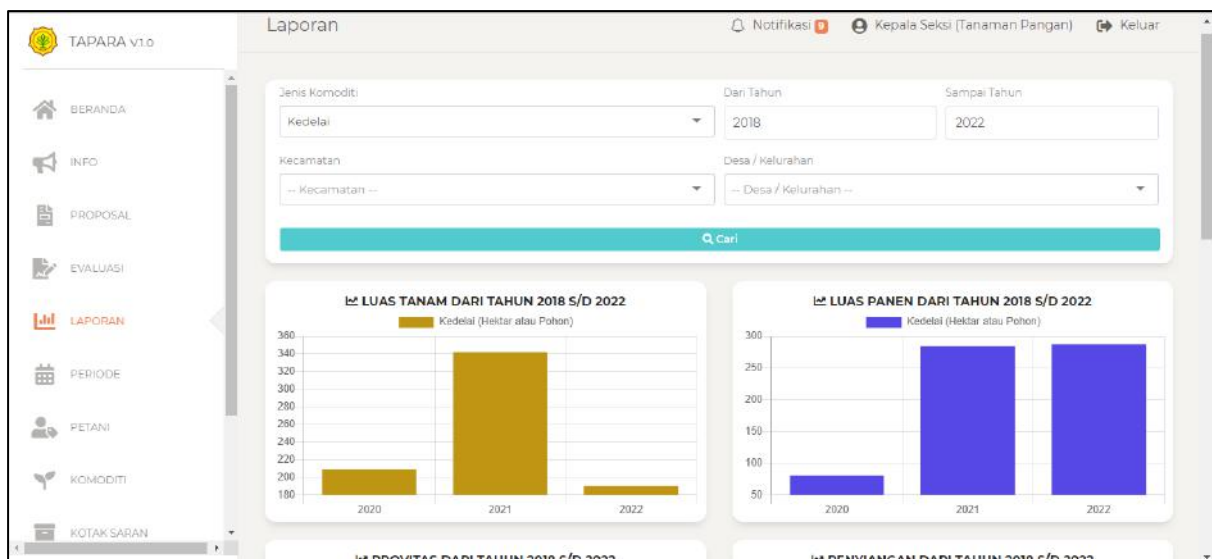
12. Halaman Laporan

Merupakan halaman untuk menampung laporan dari grafik evaluasi, proposal & evaluasi.



Gambar 12.1. Halaman Awal Laporan

Jika klik lihat detail pada grafik evaluasi maka akan diarahkan ke halaman grafik evaluasi seperti gambar berikut:

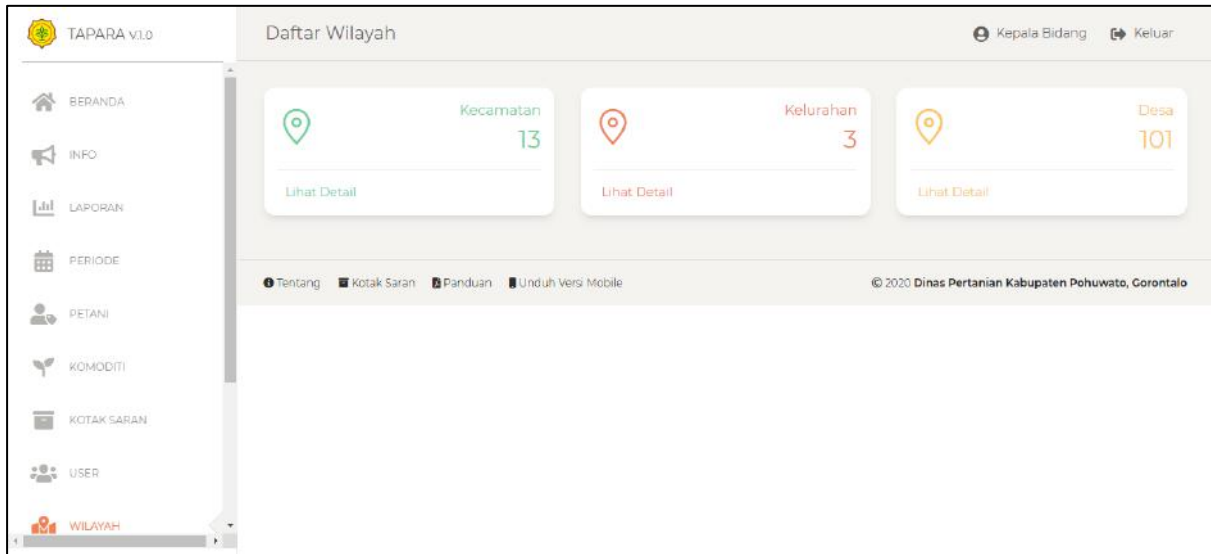


Gambar 12.2. Halaman Grafik Evaluasi

Pada halaman ditampilkan data grafik evaluasi dari jumlah luas tanam, luas panen, provitas, penyiangn, volume pupuk, harga jual dan serangan hama/penyakit.

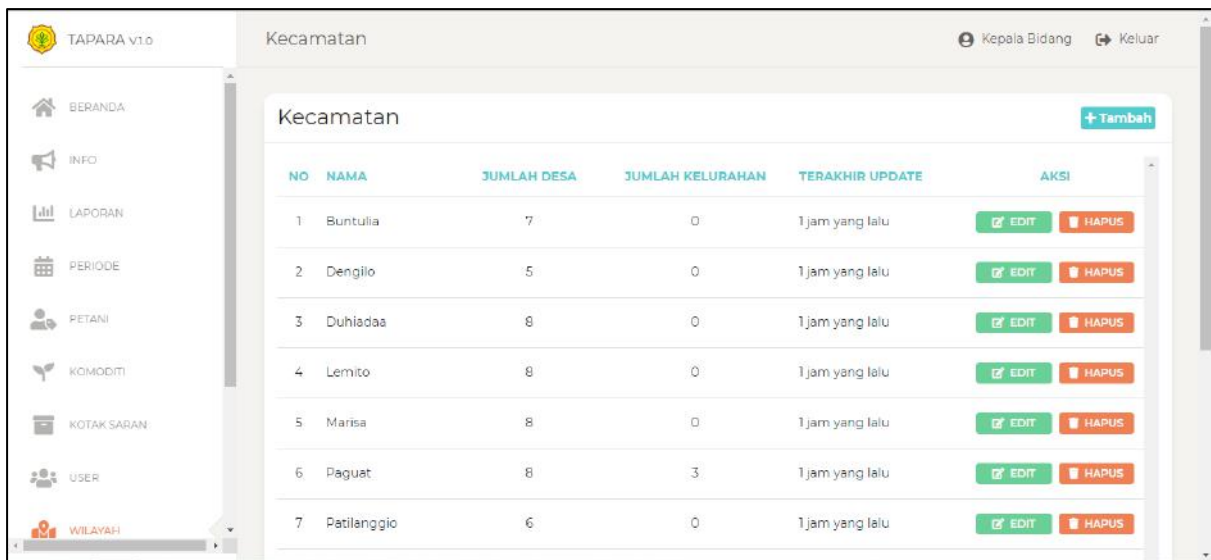
13. Halaman Wilayah

Halaman ini bertujuan untuk mengelola data master kecamatan, kelurahan, dan desa.



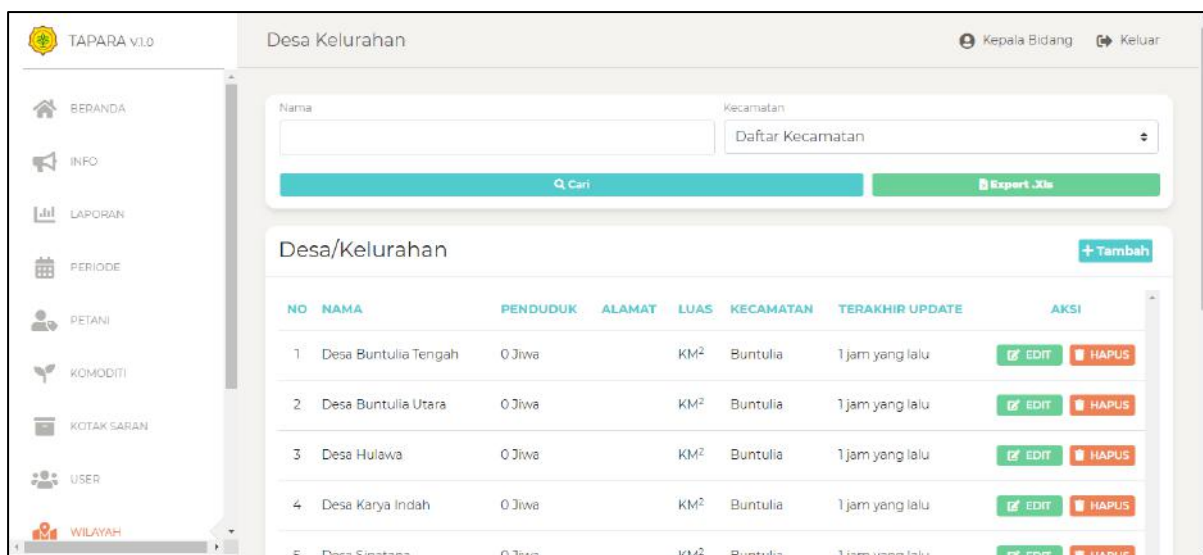
Gambar 13.1. Halaman awal wilayah

Jika klik lihat detail pada kecamatan maka akan diarahkan ke halaman kecamatan seperti gambar berikut:



Gambar 13.2. Halaman Kecamatan

Jika klik lihat detail pada kelurahan atau desa maka akan diarahkan ke halaman desa atau kelurahan seperti gambar berikut:

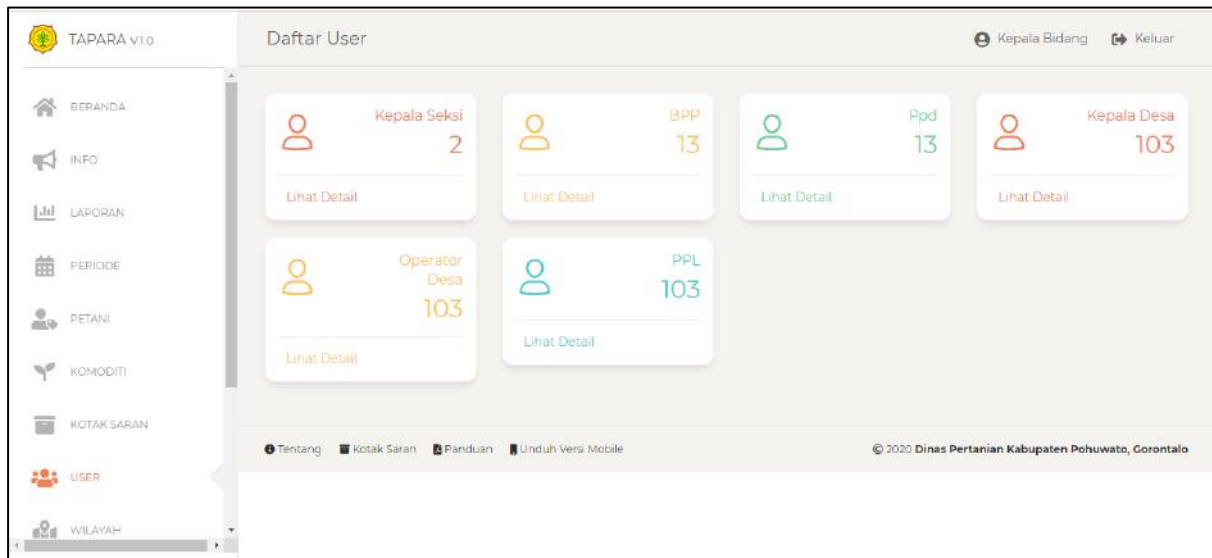


Gambar 13.3. Halaman Desa atau Kelurahan

Pada halaman ini user bisa mengelola kecamatan & kelurahan.

14. Halaman User


Merupakan halaman untuk mengelola data master masing-masing user yang terdaftar di dalam aplikasi.



Gambar 14.1. Halaman awal user

15. Halaman Tentang

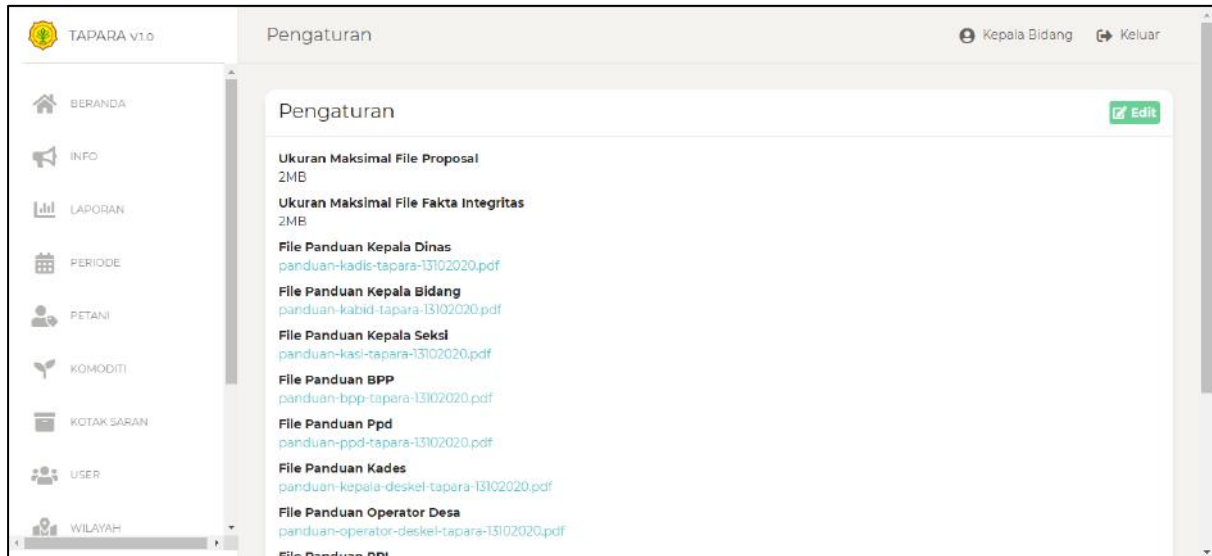
Merupakan halaman untuk mengelola beberapa informasi aplikasi untuk ditampilkan ke semua user.



Gambar 15.1. Halaman Tentang

16. Halaman Pengaturan

Merupakan halaman untuk mengaturla beberapa pengaturan dan panduan di dalam aplikasi



Gambar 16.1. Halaman Pengaturan